

Guida al Portale del Cittadino - Pagamento spontaneo

1. Accedi al Portale del Cittadino

Per procedere con il pagamento spontaneo sarà necessario accedere al Portale dei pagamenti PagoPa. Individua sul sito Istituzionale il Logo PagoPa, come da immagine:

The screenshot displays the website interface for Azienda ATER. At the top, there is a dark red header with contact information: 'Info: (+39) 06/398631 - atterprovinciodiroma@pec.ancitel.it', and links for 'Privacy', 'Note legali', and 'Contatti'. Below this is a navigation menu with 'Home' highlighted in orange, and other items: 'Azienda', 'News', 'Inquilini', 'U.R.P.', 'Modulistica', 'Bandi e Gare', 'Media', and 'Rassegna Stampa'. The main content area features a large image of hands holding a pen, with the heading 'Bandi e Gare' and the text 'Una sezione dedicata ai bandi e alle gare, sempre aggiornata.' A red button labeled 'Scopri di più' is positioned below the text. A secondary navigation bar contains icons and labels for 'Azienda ATER', 'Inquilini', 'Relazioni col Pubblico', and 'Bandi e Gare'. The bottom section is divided into three columns: 1) 'L'Azienda' with a list of links: 'Azienda Ater', 'Organi Istituzionali', 'Statuto', 'Amministrazione Trasparente', 'Le Ater nel Lazio', and 'Dirigenti'. 2) 'Amministrazione trasparente' featuring the Italian flag and the text 'AMMINISTRAZIONE TRASPARENTE' with a button 'Vai alla Sezione'. 3) The 'PagoPA' logo, which consists of the text 'pagoPA' in a stylized font with a green arrow, and the text 'PAGAMENTI ELETTRONICI' below it.

Verrai reindirizzato sul Portale del Cittadino. Clicca su Accedi:

Benvenuto nel Portale dei pagamenti del cittadino

Attraverso questo Portale puoi gestire i pagamenti dei tributi o delle pendenze verso il Comune di [redacted], comodamente ovunque ti trovi.

Grazie all'integrazione con il sistema di connessione pubblico per i pagamenti elettronici pagoPA attraverso il nodo dei pagamenti SPC, ossia la piattaforma tecnologica che assicura l'interoperabilità tra pubbliche amministrazioni e Prestatori di Servizi di Pagamento (PSP), il Portale dei Pagamenti ti permette di regolarizzare le tue posizioni debitorie nei confronti del Comune di Fasano.

Puoi effettuare tali operazioni in modo rapido, facile e sicuro, in qualunque luogo e momento della giornata, senza doverti recare presso gli uffici o sportelli di pagamento, ma semplicemente utilizzando un qualsiasi dispositivo che disponga di una connessione ad internet (PC, Smartphone, Tablet) e scegliendo un metodo di pagamento fra i principali in uso online, ossia bonifici bancari e le carte di credito o di debito o prepagate.

Il servizio mette a tua disposizione anche le ricevute di pagamenti effettuati al di fuori di questo Portale, purché all'interno del sistema pagoPA.

Puoi scegliere se operare in modalità anonima, o se effettuare una registrazione per avere a disposizione, nell'area personale, anche il riepilogo di tutti i pagamenti effettuati e delle relative ricevute.

In ogni caso hai a disposizione una demo di supporto per l'utilizzo delle funzionalità del Portale.

ACCEDI

Potrai registrarti al Portale oppure entrare come utente anonimo in **Servizi senza registrazione**. Vi consigliamo di procedere come utente anonimo.

Entrando come utente Anonimo:

Servizi senza registrazione

Se hai ricevuto un documento di pagamento con importo precalcolato, cercalo qui tramite il suo identificativo.

AVVISO DA PAGARE PREDETERMINATO



Inserisci, stampa e paga la tua pendenza

PAGAMENTO SPONTANEO



Ricerca e scarica la ricevuta telematica di un pagamento che hai effettuato sul nodo pagoPA.

RICERCA RICEVUTA TELEMATICA



2. Creazione Posizione Debitoria

Seleziona il servizio "Crediti Diversi".

ATER Provincia Di Roma ASSISTENZA ? GUARDA LA DEMO ?

Pagamento spontaneo

In questa sezione puoi registrare una nuova posizione debitoria spontanea verso l'Azienda Territoriale per l'Edilizia Residenziale pubblica della Provincia di ROMA.
Seleziona il servizio per il quale vuoi effettuare il pagamento e compila tutti i dati necessari per la definizione del versamento.
Al termine scegli se:
- effettuare la stampa del relativo documento, completo di IUV, barcode e QR-code, necessari per il pagamento presso un PSP fisico fra [quelli censiti dall'AgID](#)
- procedere con il pagamento online, scegliendo un PSP fra quelli proposti al termine della procedura.
E' possibile effettuare il pagamento tramite carta di credito/debito o carte prepagate con uno qualsiasi dei PSP abilitati. In tal caso non è necessario essere correntisti di tali PSP.

Servizi dell'ente

Seleziona il servizio per il quale vuoi effettuare il pagamento

Crediti Diversi

Inserisci i dati obbligatori:

- Cod. Univoco
- importo del versamento da effettuare

Inserisci i dati del pagamento per il servizio di Crediti Diversi

DATI PAGAMENTO	IMPORTO
<p>Cod. Univoco* ?</p> <p>Inserire il Codice riportato nell'Avviso ricevuto composto di 16 Caratteri.</p> <input type="text"/>	<p>Totale €</p> <input type="text"/>

Completa inserendo i dati relativi all'intestario del pagamento:

Inserire i dati del contribuente debitore verso la PA
I campi contrassegnati con * sono obbligatori

Cognome/Denominazione*	Nome	Codice Fiscale/P.Iva*	Telefono
<input type="text"/>	<input type="text"/>	<input type="text"/>	<input type="text"/>
Email*	Indirizzo*	Civico*	CAP*
<input type="text"/>	<input type="text"/>	<input type="text"/>	<input type="text"/>
Comune*	Sigla Provincia*	Nazione*	
<input type="text"/>	<input type="text"/>	<input type="text"/>	

2.1. Cliccando su Stampa

Scegliendo la stampa, il portale permette la generazione, la stampa in pdf ed il download dell'avviso di pagamento secondo le specifiche pagoPA che permette lo stesso presso gli sportelli fisici (tabaccai, banche, ecc.) ed il bonifico tramite proprio Home Banking, qualora abilitato al pagamento con Cbill (Cercando l'Ente o il Cod. Interbancario ed inserendo il Cod. Avviso).

L'avviso contiene i dati riepilogativi del pagamento, il Codice Avviso, gli elementi grafici che permettono il pagamento a sportello (QRCode).

Inserire i dati del contribuente debitore verso la PA
I campi contrassegnati con * sono obbligatori

Cognome/Denominazione*	Nome	Codice Fiscale/P.Iva*	Telefono
<input type="text"/>	<input type="text"/>	<input type="text"/>	<input type="text"/>
Email*	Indirizzo*	Civico*	CAP*
<input type="text"/>	<input type="text"/>	<input type="text"/>	<input type="text"/>
Comune*	Sigla Provincia*	Nazione*	
<input type="text"/>	<input type="text"/>	<input type="text"/>	

Si riporta di seguito un **fac-simile a puro titolo esemplificativo**:

 AVVISO DI PAGAMENTO			
REFEZIONE SCOLASTICA			
ENTE CREDITORE	Cod. Fiscale 12345678901	DESTINATARIO AVVISO	Cod. Fiscale BNCLDAB0H11608L
Comune di		ALDO BIANCHI	
Collegandoti al sito web riportato di seguito, puoi effettuare il pagamento online inserendo, nella sezione "Avviso da pagare predefinito", il Codice Avviso riportato sul presente documento.		PIAZZA GARIBALDI 1	
.comune.plugandpay.it		60019 SENIGALLIA AN	
DETTAGLI DEL PAGAMENTO			
Oggetto del pagamento: REFEZIONE SCOLASTICA			
Taxatore Tesoro:	vincolo del/uso		
Numero Multicode Tesoro:	12345		
importo totale:	12,00		
QUANTO E QUANDO PAGARE?		DOVE PAGARE? Lista dei canali di pagamento su www.pagoPA.gov.it	
12,00 Euro Puoi pagare con una unica rata . L'importo è aggiornato automaticamente dal sistema e potrebbe subire variazioni per eventuali sgravi, note di credito, indennità di mora, sanzioni o interessi, ecc. Un operatore, il sito o l'app che userai ti potrebbero quindi chiedere una cifra diversa da quella qui indicata. Puoi pagare con una unica rata.		PAGA SUL SITO O CON LE APP del tuo Ente Creditore, della tua Banca o degli altri canali di pagamento. Potrai pagare con carte, conto corrente o CBILL.	
		PAGASUL TERRITORIO in Banca, in Ricevitoria, dal Tabaccaiolo, al bancomat, al Supermercato. Potrai pagare in contanti, con carte o conto corrente.	
Utilizza la porzione di avviso relativa al canale di pagamento che preferisci.			
BANCHE E ALTRI CANALI		RATA UNICA	
Qui accanto trovi il codice QR e il codice interbancario CBILL per pagare attraverso il circuito banca non e gli altri canali di pagamento abilitati.		Destinatario ALDO BIANCHI Ente Creditore Comune di Oggetto del pagamento REFEZIONE SCOLASTICA Codice CBILL 9R365 Codice Avviso 0010 1170 1200 0002 78	Euro 12,00 Cod. Fiscale Ente Creditore 12345678901
BOLLETTINO POSTALE PA		RATA UNICA	
	BancoPosta sul C/C n. 12345678901	Euro 12,00	
Bollettino Postale pagabile in tutti gli Uffici Postali e sui canali fisici o digitali abilitati di Poste Italiane e dell'Ente Creditore.	Intestato a COMUNE Destinatario dell'avviso ALDO BIANCHI Oggetto del pagamento REFEZIONE SCOLASTICA Codice Avviso 0010 1170 1200 0002 78	Tipo P1 Codice Fiscale Ente 12345678901	

2.2. Cliccando su Paga Ora

Scegliendo di pagare online, il portale reindirizza l'utente sulle pagine di scelta della modalità di pagamento e del Prestatore di Servizi di Pagamento (PSP) attraverso cui effettuare la transazione.


Inserire i dati del contribuente debitore verso la PA

I campi contrassegnati con * sono obbligatori


Cognome/Denominazione*	Nome	Codice Fiscale/P.Iva*	Telefono
<input type="text"/>	<input type="text"/>	<input type="text"/>	<input type="text"/>
Email*	Indirizzo*	Civico*	CAP*
<input type="text"/>	<input type="text"/>	<input type="text"/>	<input type="text"/>
Comune*	Sigla Provincia*	Nazione*	
<input type="text"/>	<input type="text"/>	<input type="text"/>	

[STAMPA](#) [PAGA ORA](#)


L'utente dovrà accedere alle pagine di pagamento pagoPA attraverso le proprie credenziali SPID oppure utilizzando la sua mail. Al termine della transazione l'utente potrà poi scegliere se registrarsi sulle pagine pagoPA. Così facendo potrà memorizzare i metodi di pagamento preferiti e velocizzare i successivi pagamenti che effettuerà con il sistema pagoPA su qualsiasi Ente.



Comune di
/RFB/011701200000278/12.00/TXT/REFEZIONE SCOLASTICA
12,00€



IT



Benvenuto nel sistema di pagamento della Pubblica Amministrazione italiana: pagoPA

[ENTRA CON SPID](#)

[Non hai SPID? Scopri di più](#)

[Entra con la tua email](#)

Una volta entrati troverete il Menù contenete le tre tipologie di pagamento previste:

Comune di /RFB/011701200000278/12.00/TXT/REFEZIONE SCOLASTICA 12,00€

Come vuoi pagare?

- Carta di credito/debito
- Conto corrente
- Altri metodi di pagamento

Scegliendo di pagare con **carta di credito/debito**, l'utente dovrà inserire i dati della propria carta ed autorizzare il pagamento. Il portale ricercherà in automatico il PSP che gestisce la propria carta ed applicherà la commissione più bassa. Nel caso il PSP che gestisce la propria carta non rientri tra quelli aderenti a pagoPA per il pagamento con carta, il portale chiederà all'utente di scegliere il PSP con cui pagare. In questo caso potrà scegliere qualsiasi PSP per effettuare il pagamento, valutando l'importo delle commissioni che ciascun PSP espone.

Comune di /RFB/011701200000278/12.00/TXT/REFEZIONE SCOLASTICA 12,00€

pagoPA accetta queste carte di credito/debito

nome e cognome

0000 0000 0000 0000

MM / AA CVC

Continua

Scegliendo di pagare tramite **conto corrente** occorre ricercare e selezionare forzatamente la propria banca come PSP, seguire le istruzioni per effettuare l'accesso al proprio conto corrente online ed infine autorizzare il pagamento. Si tratta a tutti gli effetti di un bonifico.

 Comune di ✕
/RFB/011701200000278/12.00/TXT/REFEZIONE SCOLASTICA
12,00€

Paga con il tuo **conto corrente**

Ordina per: **Alfabetico** ▼ Tipo: **Crescente** ▼



Pagamento diretto/Bonifico SCT

Commissione max **0,90 €**



MyBank



Commissione max **3,00 €**

INTESA  **SNIPAOLO**

[Non trovi la tua banca?](#)

Scegliendo di pagare tramite **Altri metodi di pagamento** occorre scegliere il metodo alternativo con il quale effettuare il pagamento e seguire le istruzioni specifiche per la modalità di pagamento selezionata. Tra le modalità previste sono presenti Satispay, Paypal, Bancomat Pay, ecc.

 Comune di /RFB/011701200000278/12.00/TXT/REFEZIONE SCOLASTICA 12,00€ 

Scegli la modalità di pagamento



cerca la tua banca

Ordina per: Alfabetico  Tipo: Crescente 



Satispay



Commissione max 0,00 €

INTESA  SANPAOLO

PayPal

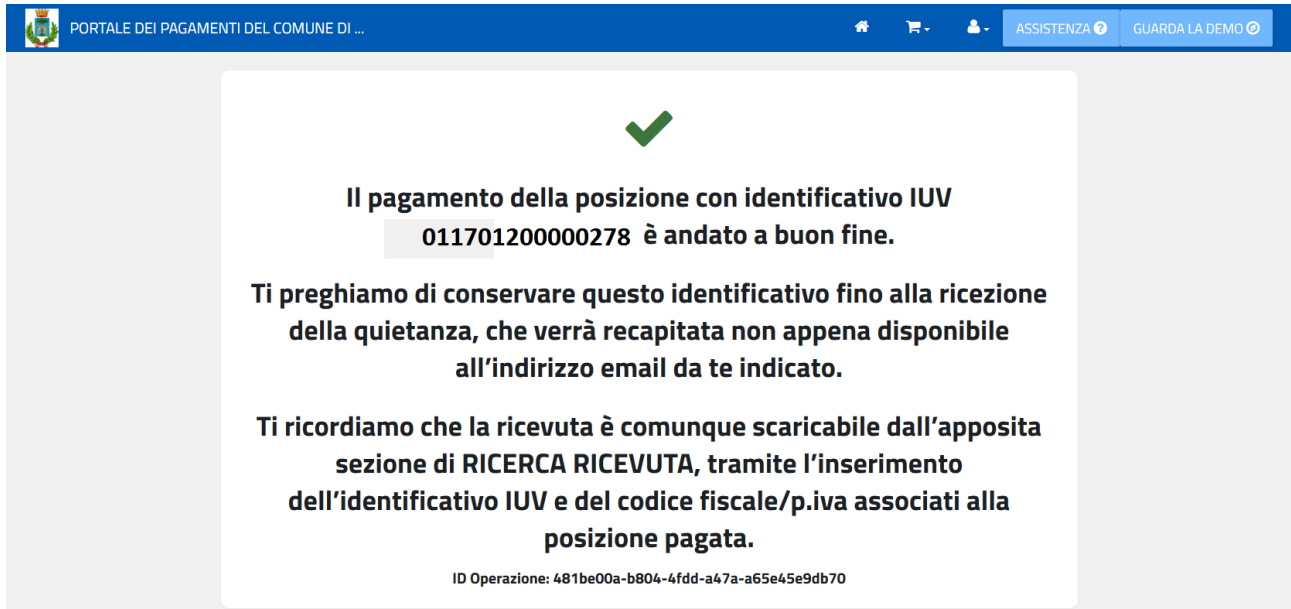


Commissione max 1,50 €



Non trovi la tua banca?

Al termine della transazione l'utente viene reindirizzato sul portale di pagamento con l'esito della transazione di pagamento. Quando il PSP genera e fornisce attraverso il Nodo la Ricevuta Telematica del pagamento effettuato, il portale invia la ricevuta al cittadino all'indirizzo email inserito appena prima di essere reindirizzato sui canali di pagamento. Il pagamento sarà inoltre inserito nella bacheca dei pagamenti effettuati.




The screenshot shows a web interface for a payment portal. At the top, there is a blue header bar with a logo on the left, the text "PORTALE DEI PAGAMENTI DEL COMUNE DI ...", and navigation links for "ASSISTENZA" and "GUARDA LA DEMO". The main content area is white and features a large green checkmark at the top center. Below the checkmark, the text reads: "Il pagamento della posizione con identificativo IUV 011701200000278 è andato a buon fine." This is followed by instructions: "Ti preghiamo di conservare questo identificativo fino alla ricezione della quietanza, che verrà recapitata non appena disponibile all'indirizzo email da te indicato." and "Ti ricordiamo che la ricevuta è comunque scaricabile dall'apposita sezione di RICERCA RICEVUTA, tramite l'inserimento dell'identificativo IUV e del codice fiscale/p.iva associati alla posizione pagata." At the bottom, the operation ID is displayed: "ID Operazione: 481be00a-b804-4fdd-a47a-a65e45e9db70".

PORTALE DEI PAGAMENTI DEL COMUNE DI ...

ASSISTENZA

GUARDA LA DEMO



**Il pagamento della posizione con identificativo IUV
011701200000278 è andato a buon fine.**

**Ti preghiamo di conservare questo identificativo fino alla ricezione
della quietanza, che verrà recapitata non appena disponibile
all'indirizzo email da te indicato.**

**Ti ricordiamo che la ricevuta è comunque scaricabile dall'apposita
sezione di RICERCA RICEVUTA, tramite l'inserimento
dell'identificativo IUV e del codice fiscale/p.iva associati alla
posizione pagata.**

ID Operazione: 481be00a-b804-4fdd-a47a-a65e45e9db70